



Бюджетное учреждение Омской области
дополнительного образования «Центр духовно-
нравственного воспитания «Исток» -
Региональный модельный центр дополнительного
образования детей Омской области

**Рекомендации для родителей
«Как дистанционно подписать
договор на обучение по программе
дополнительного образования с
применением средств сертификата
персонифицированного
финансирования посредством АИС
«Навигатор дополнительного
образования Омской области»»**

Воробьев Никита Александрович, старший
методист РМЦ ДОД Омской области



Рекомендации для родителей «Как дистанционно подписать договор на обучение по программе дополнительного образования с применением средств сертификата персонифицированного финансирования посредством АИС «Навигатор»

Автоматизированная информационная система «Навигатор дополнительного образования Омской области» (далее – АИС «Навигатор») – это инструмент, призванный повысить доступность и удобство взаимодействия между родителями и организациями, реализующими программы дополнительного образования. Для этого родитель должен быть зарегистрирован в АИС «Навигатор». Сделать это можно по адресу p55.навигатор.дети



НАВИГАТОР ДОПОЛНИТЕЛЬНОГО
ОБРАЗОВАНИЯ ОМСКОЙ ОБЛАСТИ

РЕГИСТРАЦИЯ | ВХОД

Каталог программ



ПРОГРАММА «СУНДУЧОК ИДЕЙ»

прекрасное средство развития творчества, умственных способностей, эстетического вкуса, а также конструкторского мышления детей.



«ТЕАТР И ШКОЛА»

Программа «Театр и школа» реализует духовно-нравственное направление направление во внеурочной деятельности в 1-3 классе.



ПРОГРАММА «ТЕХНОЛОГИЯ»

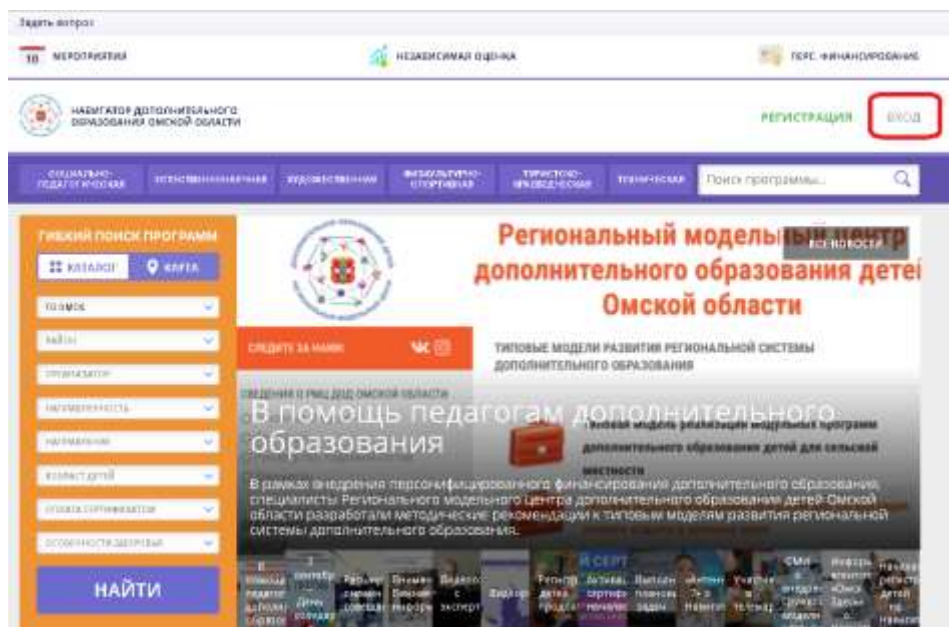
Программа направлена на междисциплинарную проектно-художественную деятельность и на развитие инженерного и художественного мышления.



Рекомендации для родителей «Как дистанционно подписать договор на обучение по программе дополнительного образования с применением средств сертификата персонифицированного финансирования посредством АИС «Навигатор»

Для того, чтобы дистанционно подписать договор на обучение по программе дополнительного образования с применением средств сертификата персонифицированного финансирования, прежде всего, необходимо войти в личный кабинет АИС «Навигатор».

Для этого нажмите кнопку **«Вход»** на главной странице сайта.





Рекомендации для родителей «Как дистанционно подписать договор на обучение по программе дополнительного образования с применением средств сертификата персонифицированного финансирования посредством АИС «Навигатор»

В личном кабинете АИС «Навигатор» нажмите кнопку «Перейти в расширенную версию».

ЛИЧНЫЙ КАБИНЕТ В КАТАЛОГ Выход

ПЕРЕЙТИ В РАСШИРЕННУЮ ВЕРСИЮ *В сентябре — октябре 2020, расширенная версия функционирует в тестовом режиме.*

ПРОФИЛЬ **ДЕТИ** **ДОСТИЖЕНИЯ** **ИСТОРИЯ ЗАЯВОК** **ИСТОРИЯ ПРОСМОТРОВ** **ОТЛОЖЕНО** **ПАРОЛЬ**

ВАША ФАМИЛИЯ ВАШЕ ИМЯ ВАШЕ ОТЧЕСТВО

ВАШ ТЕЛЕФОН ВАША ПОЧТА МУНИЦИПАЛИТЕТ


СОХРАНИТЬ **ОТМЕНИТЬ ИЗМЕНЕНИЯ**



РМЦ
ДОД
Омской
области

Рекомендации для родителей «Как дистанционно подписать договор на обучение по программе дополнительного образования с применением средств сертификата персонифицированного финансирования посредством АИС «Навигатор»

Для подписания договора, в первую очередь, должна быть подана заявка на обучение по программе дополнительного образования, для которой доступна оплата с помощью сертификата персонифицированного финансирования.



[Рекомендации для родителей «Как записать ребенка на обучение по программе дополнительного образования в АИС «Навигатор» дополнительного образования Омской области»](#)

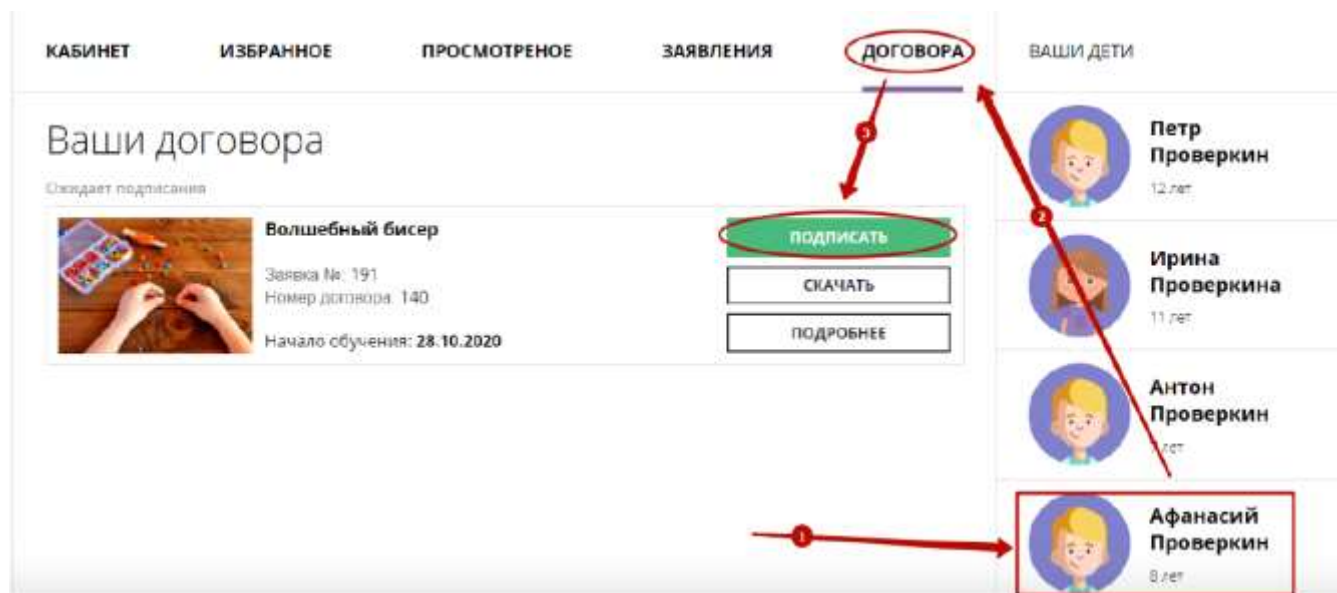


Рекомендации для родителей «Как дистанционно подписать договор на обучение по программе дополнительного образования с применением средств сертификата персонифицированного финансирования посредством АИС «Навигатор»

После того, как заявка будет подана, необходимо дождаться её подтверждения представителем организации, реализующей программу дополнительного образования.

Затем, в личном кабинете нужно:

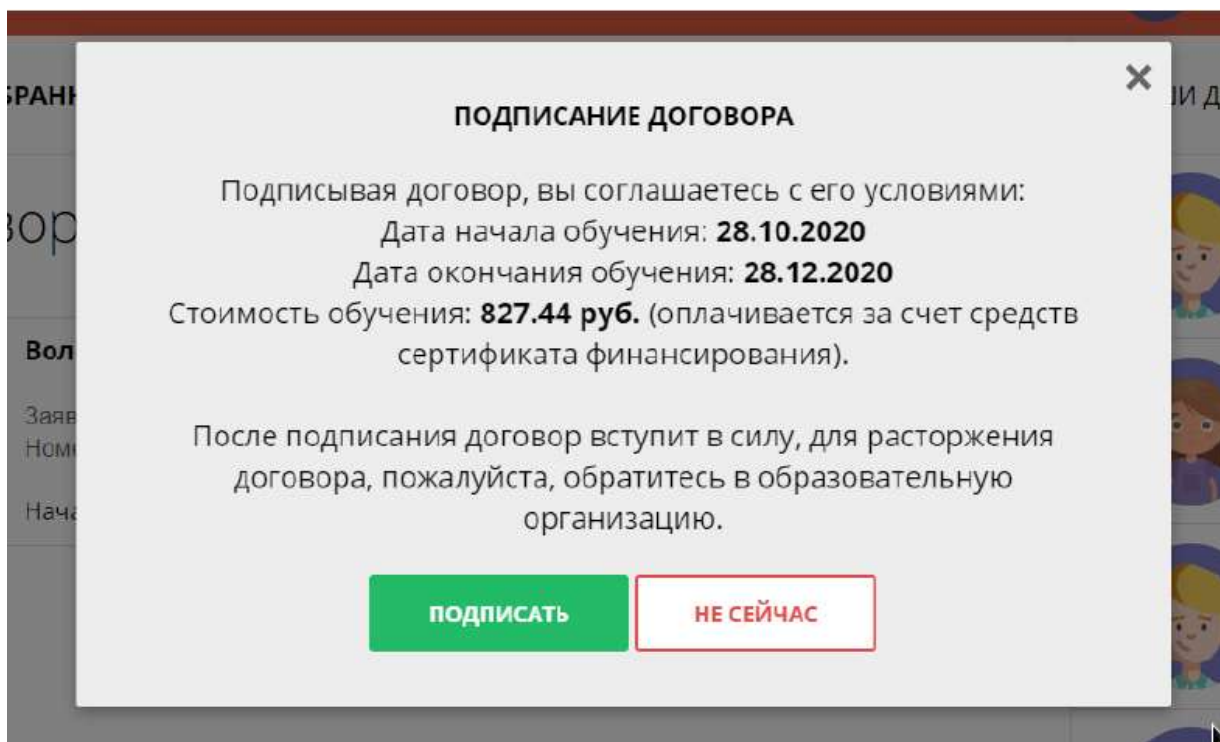
1. Выбрать ребенка, которого необходимо зачислить на обучение.
2. Перейти на вкладку «**Договора**».
3. В списке найти нужный договор и нажать кнопку «**Подписать**».





Рекомендации для родителей «Как дистанционно подписать договор на обучение по программе дополнительного образования с применением средств сертификата персонифицированного финансирования посредством АИС «Навигатор»

4. В открывшемся окне внимательно проверить данные договора.
5. Если все данные верны, нажать кнопку **«Подписать»**.





РМЦ
ДОД
Омской
области

Рекомендации для родителей
«Как дистанционно подписать договор на обучение по программе дополнительного образования с применением средств сертификата персонифицированного финансирования посредством АИС «Навигатор»



При возникновении необходимости расторгнуть договор, сделать это возможно будет только

ЛИЧНО ПОСЕТИВ
ОБРАЗОВАТЕЛЬНУЮ ОРГАНИЗАЦИЮ,
С КОТОРОЙ БЫЛ ЗАКЛЮЧЁН
ДОГОВОР



РМЦ
ДОД
Омской
области

Рекомендации для родителей
«Как дистанционно подписать договор на обучение по программе дополнительного образования с применением средств сертификата персонифицированного финансирования посредством АИС «Навигатор»

**По вопросам работы в
РЕГИОНАЛЬНОЙ ИНФОРМАЦИОННОЙ СИСТЕМЕ
«НАВИГАТОР ДОПОЛНИТЕЛЬНОГО ОБРАЗОВАНИЯ
ОМСКОЙ ОБЛАСТИ»**

**Вы можете обратиться в
БУ ОО ДО «ЦДНВ «Исток» - Региональный модельный
центр дополнительного образования детей
Омской области (РМЦ ДОД Омской области)**



(3812) 45-09-26



istok-rmc@omskportal.ru



<http://rmc55.omsk.obr55.ru>